



---

## Användarmanual AddPro Marketplace

---

## Innehållsförteckning

<b>1</b>	<b><u>VÄLKOMMEN TILL ADDPRO MARKETPLACE</u></b>	<b>3</b>
1.1	VAD ÄR ADDPRO MARKETPLACE?	3
1.1	SKAPA KONTO	3
<b>2</b>	<b><u>NAVIGERA I PORTALEN</u></b>	<b>4</b>
2.1	MENYERNA	4
2.1.1	MARKETPLACE	4
2.1.2	DASHBOARD	4
2.1.3	USERS	5
2.1.4	NCE MICROSOFT AZURE RESERVED INSTANCES	5
2.1.5	MICROSOFT 365	5
2.1.6	NCE MICROSOFT 365 COMMERCIAL	5
2.1.7	ACCOUNT	5
<b>3</b>	<b><u>JUSTERA ANTALET LICENSER</u></b>	<b>6</b>
<b>4</b>	<b><u>LÄGG TILL EN NY LICENS/PRENUMERATION</u></b>	<b>8</b>

# 1 Välkommen till AddPro Marketplace

---

## 1.1 Vad är AddPro Marketplace?

AddPro Marketplace är en handelsplats för molntjänster från ett urval av AddPro's leverantörer.

Via AddPro Marketplace kan ni som kund konsumera tjänster och licenser och själv justera antal efter aktuellt behov i er organisation.

AddPro Marketplace hittar ni via: [marketplace.addpro.se/](https://marketplace.addpro.se/)

## 1.1 Skapa konto


Om in inte har ett konto i vår portal redan kan ni skicka ett mail till [sw@addpro.se](mailto:sw@addpro.se) så skapar vi ett konto till er.

När kontot är skapat får ni ett mail från "no-reply@addpro.se" med inloggningsuppgifter. Ni kan även klicka på knappen "Forgot Password?" så skickas en länk där ni kan skapa ett nytt lösenord.

## 2 Navigera i portalen

### 2.1 Menyerna

När ni loggat in kan ni navigera i portalen via menyerna till vänster:



#### 2.1.1 Marketplace

Marketplace ger en översikt på de leverantörer och tjänster som AddPro erbjuder i vår Marketplace. Utbudet kommer utökas efterhand.

#### 2.1.2 Dashboard

Dashboard ger er en översikt på era användare som har access till portalen, era fakturor, era licenser/prenumerationer mm.

### 2.1.3 Users

Under "users" ser ni era användare som är upplagda och har access till portalen. Här kan ni enkelt lägga till nya användare.

När ni lägger upp en ny administratör i er organisation väljer ni "Assign staff member roles to user" och där klickar ni i "Account administrator".

Addressuppgifter och mobilnummer måste fyllas i.

När användaren är skapad måste kontot aktiveras.

### 2.1.4 NCE Microsoft Azure Reserved Instances

Azure Reserved Instances (RI) är förskottsreservationer som kan köpas i Azure portalen. I Marketplace läggs denna upp en gång som ett "faktureringsparaply" för alla RI som köps i Azure portalen.

### 2.1.5 Microsoft 365

Microsoft 365 alternativet ger er en översikt på er tenant, domäner som är aktiva i er tenant samt aktiva licenser.

Här kan ni via "Licenses - manage" få en översikt på era Microsoft 365 licenser och öka antalet samt lägga till add-on licenser.

Vill ni minska antalet är det via "Account – Subscriptions" ni gör detta.

Denna försvinner när licenserna flyttas till NCE.

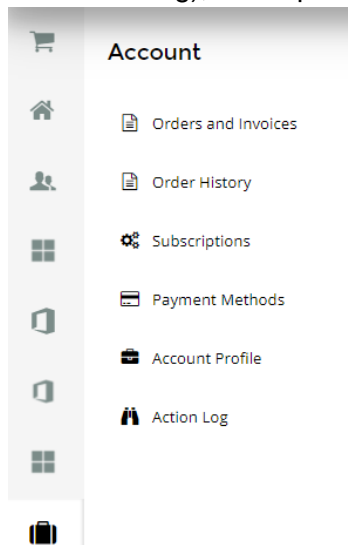
### 2.1.6 NCE Microsoft 365 Commercial

Licenser som beställs i nya NCE (New Commerce Experience) listas i denna vy.

### 2.1.7 Account

Account menyn är den som används mest för att hantera era licenser mm.

Här kan vi se ordrar och fakturor, alla licenser/prenumerationer, betalningsmetoder (bara ett alternativ idag), konto profile samt händelslogg.



### 3 Justera antalet licenser

Nedan beskrivs hur ni justerar era befintliga licenser:

Gå till "Account – Subscriptions" Här listas alla era licenser/prenumerationer. Klicka på den licens ni vill ändra antalet på.

#### Subscriptions

ID	TITLE	STATUS	HOT ACTION	SERVICES
1054166	Microsoft 365 E5 Expires on May 22, 2022	● Active		Microsoft 365

Klicka sedan på "change resource limits".

## Microsoft 365 E5

[RENEW](#)[DISABLE AUTOMATIC RENEWAL](#)[CANCEL SUBSCRIPTION](#)

#### GENERAL INFORMATION

Expires  
May 22, 2022

Automatic Renewal  
✔ Enabled

Next Billing Date  
Jul 22, 2021

Subscription ID  
1054166

## Resource Limits and Usage

[CHANGE RESOURCE LIMITS](#)

Tryck sedan på "-" eller "+" för att öka eller minska antalet licenser. Här finns även alla tillgängliga "add-on" licenser till denna licens.

När era licenser går via NCE (New Commerce Experience) har vi upp till 72 timmar efter beställning som vi kan justera ner antalet. Efter det ligger antalet låst till nästa månadsbryt (vid månadsprenumeration) eller nästa årsdag (vid årsprenumeration)

Microsoft 365 E5

## Change Resource Limits

Your changes will be applied to the subscription #1054166 "Microsoft 365 E5"

RESOURCE	CURRENT LIMIT	NEW LIMIT
<b>Additional Licenses</b>		
AP: Microsoft 365 E5	2 total	- <input type="text" value="2"/> +
<b>Extra Storage</b>		
AP: Advanced eDiscovery Storage	0 total	- <input type="text" value="0"/> +
AP: Microsoft Stream Storage Add-On (500 GB)	0 total	- <input type="text" value="0"/> +
AP: Office 365 Extra File Storage	0 total	- <input type="text" value="0"/> +
<b>Other Add-Ons</b>		
AP: 10-Year Audit Log Retention Add On	0 total	- <input type="text" value="0"/> +
AP: Advanced Communications	0 total	- <input type="text" value="0"/> +
AP: Advanced Communications Promo	0 total	- <input type="text" value="0"/> +
AP: Business Apps (free)	0 total	- <input type="text" value="0"/> +
AP: Compliance Manager Premium Assessment Add-On	0 total	- <input type="text" value="0"/> +
AP: Extended DialOut		- <input type="text"/> +

Klicka sedan på "OK" längst ner till höger.

Då kommer det upp en ruta som visar antalet licenser vi vill lägga till och kostnaden fram till nästa brytdag.

### Confirm Your Order

After you confirm the order you will be charged using the payment method you have selected below. Changes to your subscription will be applied as soon as we receive your payment.

ORDER ITEMS	QTY/PERIOD	ITEM TOTAL
AP: Microsoft 365 E5 Recurring	1 License/0.32 month(s)	SEK 178.17

Total: SEK 178.17  
Tax Total: SEK 44.54  
Order Total: SEK 222.71

Payment Information

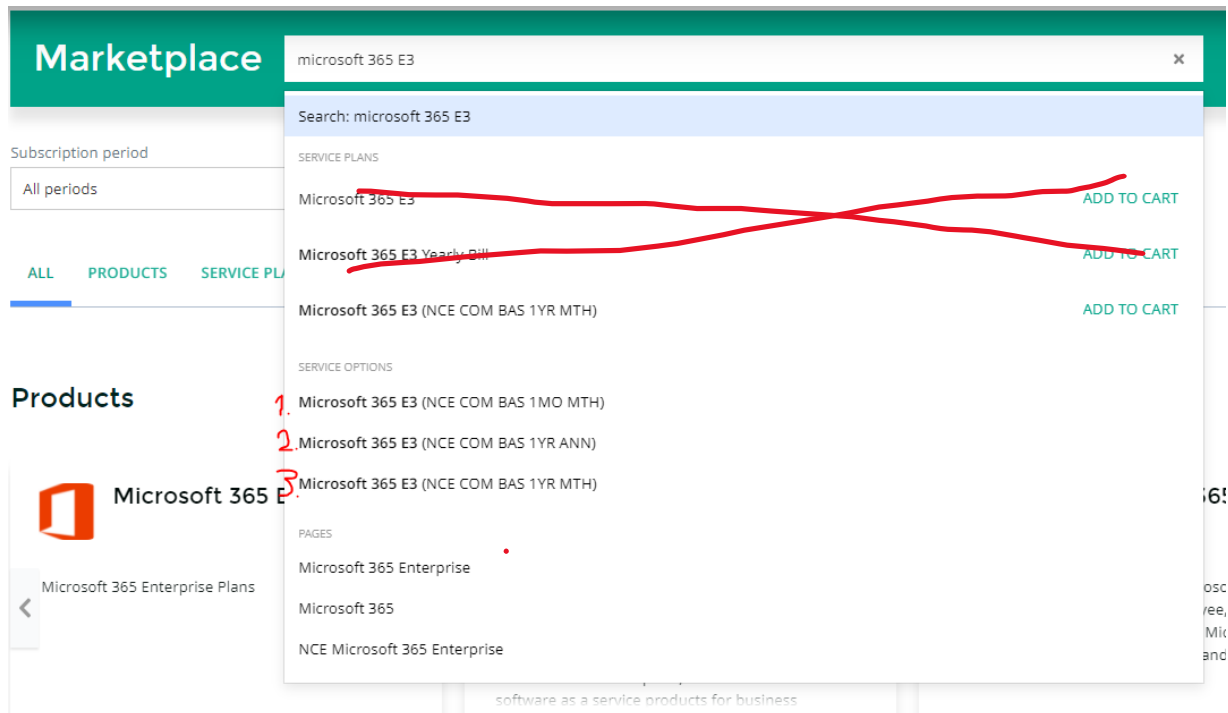
Pay Afterwards will be used for the payment of SEK 222.71.

CANCEL CONFIRM

Tryck på "Confirm" och licensen/licenserna är tillgängliga att tilldela.

## 4 Lägg till en ny licens/prenumeration

För att lägga till en ny licens går ni till "Marketplace" och skriver namnet på det ni vill lägga till.



Viktigt vid beställning av NCE licenser:  
Det finns 3st olika varianter att välja på:

**NCE COM BAS 1 MO MTH:** denna licens är en månadsprenumeration med månadsvis betalning. Går att minska antalet och även ta bort den helt vid varje månadsbryt.

**NCE COM BAS 1 YR ANN:** denna licens är en årsprenumeration med årsvis betalning. Går att minska antalet och även ta bort den helt vid varje årsbryt.

**NCE COM BAS 1 YR MTH:** denna licens är en årsprenumeration med månadsvis betalning. Går att minska antalet och även ta bort den helt vid varje årsbryt.

(det går alltid att lägga på fler licenser under prenumerationstiden på alla alternativen)

Klicka sedan på "Add to cart".

När ni lagt till de licenser som ni vill beställa klickar ni på kundvagnen/Cart uppe till höger.

Justera antalet licenser ni vill beställa och klicka på "Next"



## Place an Order

Select the items that you want to buy.

### Your Cart

PLAN & OPTIONS	QUANTITY	PRICE	TOTAL
Microsoft Defender For Endpoint Subscription period - 1 year(s) <a href="#">REMOVE</a>			
AP: Microsoft Defender For Endpoint e2dcab13-1365-417a-b624-4901e2b252f5	- 1 + 9999999 available	SEK 45.40 /License per 1 month(s)	SEK 45.40
			Order Total: SEK 45.40

CANCEL

NEXT

Klicka sedan på "Next" i nästa ruta som kommer upp.

## Place an Order

### Specify Microsoft Account

Microsoft 365 is a part of Microsoft Online Services and it requires a Microsoft account. If you have already used Microsoft 365 or other similar Microsoft services, you may want to continue using your existing Microsoft account.

You already have one or more subscriptions that are linked to the following Microsoft account:

addprotoday.onmicrosoft.com

The service plan that you are buying will be linked to the same Microsoft account.

CANCEL

BACK

NEXT

Nu ser ni en översikt på de licenser ni är på väg att beställa.  
Klicka i "Pay afterwards" och sedan på "Buy"


## Place an Order

Here you can review your order details: ensure that you get what you need, confirm prices and how the order is going to be paid.

ORDER ITEMS	INCLUDED	ADDITIONAL	PRICE	TOTAL
<b>Microsoft Defender For Endpoint</b> Subscription period - 1 year(s)				
AP: Microsoft Defender For Endpoint e2dca13-1365-417a-b624-4901e2b252f5	0 License(s)	+ 1 License(s)	SEK 45.40 /License per 1 month(s)	SEK 45.40
				Total: SEK 45.40 Tax Total: SEK 11.35 Order Total: SEK 56.75

### YOUR PAYMENT METHODS

Your billing information will be used to pay your provider for all the services purchased in the Marketplace from your customer account.

 Pay Afterwards

CANCEL

BACK

BUY

Vill ni ta bort en licens eller tömma varukorgen klickar ni på "remove"

## Place an Order

Select the items that you want to buy.

### Your Cart

PLAN & OPTIONS	QUANTITY	PRICE	TOTAL
<b>Microsoft Defender For Endpoint</b> Subscription period - 1 year(s)			
REMOVE			
AP: Microsoft Defender For Endpoint e2dca13-1365-417a-b624-4901e2b252f5	1	SEK 45.40 /License per 1 month(s)	SEK 45.40
			Order Total: SEK 45.40